



Sign



Storage



Chain

VISO

Date : 03/11/2022



FICHE TECHNIQUE



PASS800 – Passerelle 80 cm avec rampes + barrières




Gamme : SIGN

Code douane : 3926909790

EAN : 3321360022462

REF	Longueur rampe (mm)	Largeur rampe (mm)	Hauteur rampe (mm)	Dimensions barrière (Long x Ht mm)	Résistance (kg)	Poids (kg)
PASS800	1400	800	50	970x1050	1000	26.5

- **Fabriqué en** polypropylène et acier
- **Coloris** : jaune RAL 1023 – Barrière orange



Caractéristiques :

- Passerelle composée de 1 rampe de chantier RR1400 et de 2 barrières RR1401
- Bande anti-dérapante
- Bande de signalisation rouge/blanc de chaque coté des barrières
- Idéale pour les chantiers, elle supporte 1000 kg grâce à ses renforts en tube d'acier
- Passage utile 740mm



Sign



Storage



Chain

TECHNICAL SHEET

➤ PASS800 – Bridge 80 cm with 1xRR1400 and 2xRR1401




Range : SIGN
Customs : 3926909790
EAN : 3321360022462

REF	Ramp length (mm)	Ramp width (mm)	Ramp height (mm)	Barrier dimensions ramp (length x height mm)	Loading capacity (kg)	Weight (kg)
PASS800	1400	800	50	970x1050	1000	26.5

- **Made of** polypropylene and steel
- **Colors** : yellow RAL1023 – Orange ramp

Specifications :

- Bridge with 1 ramp RR1400 and 2 barriers RR1401
- Anti-slip strip
- Red/white warning tape on both sides of the barriers
- Ideal for construction sites works, supports 1000 kg thanks to reinforcements in tube of steel
- Useful passage 740mm





Sign



Storage



Chain

VISO

Date : 03/11/2022



FICHE TECNICA



PASS800 – Pasarela peatonal 80 cm con rampas y barreras




Gama : SIGN

Aduanas : 3926909790

EAN : 3321360022462

REF	Longitud rampa (mm)	Ancho rampa (mm)	Altura rampa (mm)	Dimensiones barrera (Longitud x altura mm)	Resistencia (kg)	Peso (Kg)
PASS800	1400	800	50	970x1050	1000	26.5

- **Hecho de** polipropileno y acero
- **Color** : amarillo RAL 1023 – Orange barrera



Características :

- Pasarela compuesta por 1 rampa de sitio RR1400 y 2 barreras RR1401
- Banda antideslizante
- Cinta de advertencia roja/blanca en ambos lados de las barreras
- Ideal para las obras, soporta 1000 kg gracias a sus refuerzos de acero tubular.
- Paso útil 740mm